

PROCURADURIA AMBIENTAL Y DEL ORDENAMIENTO TERRITORIAL DE LA CIUDAD DE MEXICO
ESTADO ANALÍTICO DE INGRESOS
Del 1° enero al 31 de marzo del 2026
(CIFRAS EN PESOS)

RUBRO DE INGRESOS	INGRESO					DIFERENCIA
	ESTIMADO	AMPL. Y REDUC.	MODIFICADO	DEVENGADO	RECAUDADO	
IMPUESTOS	0	0	0	0	0	0
CUOTAS Y APORTACIONES DE SEGURIDAD SOCIAL	0	0	0	0	0	0
CONTRIBUCIONES DE MEJORAS	0	0	0	0	0	0
DERECHOS	0	0	0	0	0	0
PRODUCTOS	0	0	0	0	0	0
APROVECHAMIENTOS	0	0	0	0	0	0
INGRESOS POR VENTA DE BIENES, PRESTACIÓN DE SERVICIOS Y OTROS INGRESOS	0	0	0	0	0	0
PARTICIPACIONES, APORTACIONES, CONVENIOS, INCENTIVOS DERIVADOS DE LA COLABORACIÓN FISCAL Y FONDOS DISTINTOS DE APORTACIONES	0	0	0	0	0	0
TRANSFERENCIAS, ASIGNACIONES, SUBSIDIOS Y SUBVENCIONES, Y PENSIONES Y JUBILACIONES	131,770,736	0	131,770,736	31,238,957	31,238,957	100,531,779
INGRESOS DERIVADOS DE FINANCIAMIENTO	0	0	0	0	0	0
Total	131,770,736	0	131,770,736	31,238,957	31,238,957	100,531,779
					Ingresos Excedentes	100,531,779

ESTADO ANALÍTICO DE INGRESOS POR FUENTE DE FINANCIAMIENTO	INGRESO					DIFERENCIA
	ESTIMADO	AMPL. Y REDUC.	MODIFICADO	DEVENGADO	RECAUDADO	
INGRESOS DEL PODER EJECUTIVO FEDERAL O ESTATAL Y DE LOS MUNICIPIOS	0	0	0	0	0	0
Impuestos	0	0	0	0	0	0
Cuotas y Aportaciones de Seguridad Social	0	0	0	0	0	0
Contribuciones de Mejoras	0	0	0	0	0	0
Derechos	0	0	0	0	0	0
Productos	0	0	0	0	0	0
Aprovechamientos	0	0	0	0	0	0
Participaciones, Aportaciones, Convenios, Incentivos Derivados de la Colaboración Fiscal y Fondos Distintos de Aportaciones	0	0	0	0	0	0
Transferencias, Asignaciones, Subsidios y Subvenciones, y Pensiones y Jubilaciones	0	0	0	0	0	0
ING. DE LOS ENTES PÚBL. DE LOS PODERES LEGIS. Y JUDICIAL, ÓRGANOS AUT. Y DEL SECTOR PARAEST. O PARAMUNICIPAL, ASÍ COMO DE LAS EMP. PRODUCTIVAS DEL	131,770,736	0	131,770,736	31,238,957	31,238,957	100,531,779
Cuotas y Aportaciones de Seguridad Social	0	0	0	0	0	0
Productos	0	0	0	0	0	0
Ingresos por Venta de Bienes, Prestación de Servicios y Otros Ingresos	0	0	0	0	0	0
Transferencias, Asignaciones, Subsidios y Subvenciones, y Pensiones y Jubilaciones	131,770,736	0	131,770,736	31,238,957	31,238,957	100,531,779
INGRESOS DERIVADOS DE FINANCIAMIENTO	0	0	0	0	0	0
Ingresos Derivados de Financiamiento	0	0	0	0	0	0
Total	131,770,736	0	131,770,736	31,238,957	31,238,957	100,531,779
					Ingresos Excedentes	100,531,779

Elaboró:

EP-01

ING. FABIOLA DE JESÚS SOTO GARCÍA
SUBDIRECTORA DE RECURSOS FINANCIEROS Y HUMANOS

Autorizó:

MTRA. NORA NELLY MARTÍNEZ PÉREZ
COORDINANDORA ADMINISTRATIVA

PROCURADURIA AMBIENTAL Y DEL ORDENAMIENTO TERRITORIAL DE LA CIUDAD DE MÉXICO
ESTADO ANALÍTICO DEL EJERCICIO DEL PRESUPUESTO DE EGRESOS
CLASIFICACION ADMINISTRATIVA
Del 1° enero al 31 de marzo del 2026
(CIFRAS A PESOS)


CONCEPTO	EGRESO					SUB EJERCICIO
	APROBADO	AMPL/REDUC	MODIFICADO	DEVENGADO	PAGADO	
ENT. PARAEST. Y FIDEICOM. NO EMP Y NO FINANC. Procuraduría Ambiental y del Ordenamiento Territorial de la Ciudad de México	131,770,736	0	131,770,736	31,238,957	31,238,957	100,531,779
TOTAL DEL GASTO	131,770,736		131,770,736	31,238,957	31,238,957	100,531,779

Elaboró:



ING. FABIOLA DE JESÚS SOTO GARCÍA
 SUBDIRECTORA DE RECURSOS FINANCIEROS Y HUMANOS

Autorizó:




MTRA. NORA NELLY MARTÍNEZ PÉREZ
 COORDINANDORA ADMINISTRATIVA


PROCURADURÍA AMBIENTAL Y DEL ORDENAMIENTO TERRITORIAL DE LA CIUDAD DE MÉXICO
ESTADO ANALÍTICO DEL EJERCICIO DEL PRESUPUESTO DE EGRESOS CLASIFICACIÓN ECONÓMICA (POR TIPO DE GASTO)
 Del 1° enero al 31 de marzo del 2026
 (CIFRAS A PESOS)

CONCEPTO	EGRESO					SUBEJERCICIO
	APROBADO	AMPL/REDUC	MODIFICADO	DEVENGADO	PAGADO	
GASTO CORRIENTE	131,770,736		131,770,736	31,238,957	31,238,957	100,531,779
GASTO DE CAPITAL	0	0	0	0	0	0
AMORTIZACIÓN DE LA DEUDA Y DISMINUCIÓN DE PASIVOS	0	0	0	0	0	0
PENSIONES Y JUBILACIONES	0	0	0	0	0	0
PARTICIPACIONES	0	0	0	0	0	0
TOTAL DEL GASTO	131,770,736		131,770,736	31,238,957	31,238,957	100,531,779

Elaboró:


 INC. FABIOLA DE JESÚS SOTO GARCÍA
 SUBDIRECTORA DE RECURSOS FINANCIEROS Y HUMANOS

Autorizó:


 MTRA. NORA NELLY MARTÍNEZ PÉREZ
 COORDINANDORA ADMINISTRATIVA



PROCURADURIA AMBIENTAL Y DEL ORDENAMIENTO TERRITORIAL DE LA CIUDAD DE MÉXICO
ESTADO ANALÍTICO DEL EJERCICIO DEL PRESUPUESTO DE EGRESOS
CLASIFICACIÓN POR OBJETO DEL GASTO (CAPÍTULO Y CONCEPTO)
Del 1° de enero al 31 de marzo del 2026
(CIFRAS A PESOS)

CONCEPTO	EGRESO					SUB EJERCICIO
	APROBADO	AMPL/REDUC	MODIFICADO	DEVENGADO	PAGADO	
SERVICIOS PERSONALES	104,407,636	0	104,407,636	26,902,042	26,902,042	
Remuneraciones al Personal de Carácter Permanente	20,187,521	0	20,187,521	8,888,018	8,888,018	0
Remuneraciones al Personal de Carácter Transitorio	5,325,017	0	5,325,017	1,023,870	1,023,870	0
Remuneraciones Adicionales y Especiales	9,534,500	0	9,534,500	988,049	988,049	0
Seguridad Social	18,677,970	0	18,677,970	4,139,426	4,139,426	0
Otras Prestaciones Sociales y Económicas	47,263,559	0	47,263,559	11,862,679	11,862,679	0
Previsiones	3,319,069	0	3,319,069	0	0	0
Pago de Estímulos a Servidores Públicos	100,000	0	100,000	0	0	0
MATERIALES Y SUMINISTROS	1,410,300	0	1,410,300	29,845	29,845	
Materiales de Admón., Emisión de Doc. y Art. Oficiales	331,000	0	331,000	0	0	0
Alimentos y Utensilios	261,100	0	261,100	0	0	0
Materias Primas y Materiales de Producción y Comercialización	0	0	0	0	0	0
Materiales y Artículos de Construcción y de Reparación	15,000	0	15,000	0	0	0
Productos Químicos, Farmacéuticos y de Laboratorio	10,000	0	10,000	0	0	0
Combustibles, Lubricantes y Aditivos	662,400	0	662,400	29844.75	29845	0
Vestuario, Blancos, Prendas de Protección y Artículos Deportivos	92,800	0	92,800	0	0	0
Materiales y Suministros Para Seguridad	0	0	0	0	0	0
Herramientas, Refacciones y Accesorios Menores	38,000	0	38,000	0	0	0
SERVICIOS GENERALES	25,952,800	0	25,952,800	4,307,070	4,307,070	
Servicios Básicos	1,749,092	9,640	1,758,732	102,755	102,755	0
Servicios de Arrendamiento	14,738,829	(129,640)	14,609,189	2,983,736	2,983,736	0
Servicios Profesionales, Científicos, Técnicos y Otros Servicios	524,000	0	524,000	15,279	15,279	0
Servicios Financieros, Bancarios y Comerciales	517,500	0	517,500	0	0	0
Servicios de Instalación, Reparación, Mantenimiento y Conservación	2,219,000	120,000	2,339,000	0	0	0
Servicios de Comunicación Social y Publicidad	0	0	0	0	0	0
Servicios de Traslado y Viáticos	73,010	0	73,010	0	0	0
Servicios Oficiales	0	0	0	0	0	0
Otros Servicios Generales	6,131,369	0	6,131,369	1,205,300	1,205,300	0
TRANSF., ASIG., SUBSIDIOS Y OTRAS AYUDAS	0	0	0	0	0	0
Transferencias Internas y Asignaciones al Sector Público	0	0	0	0	0	0
Transferencias al Resto del Sector Público	0	0	0	0	0	0
Subsidios y Subvenciones	0	0	0	0	0	0
Ayudas Sociales	0	0	0	0	0	0
Pensiones y Jubilaciones	0	0	0	0	0	0
Transferencias a Fideicomisos, Mandatos y Otros Análogos	0	0	0	0	0	0
Transferencias a la Seguridad Social	0	0	0	0	0	0
Donativos	0	0	0	0	0	0
Transferencias al Exterior	0	0	0	0	0	0
BIENES MUEBLES, INMUEBLES E INTANGIBLES	0	0	0	0	0	0
Mobiliario y Equipo de Administración	0	0	0	0	0	0
Mobiliario y Equipo Educativo y Recreativo	0	0	0	0	0	0
Equipo e Instrumental Médico y de Laboratorio	0	0	0	0	0	0
Vehículos y Equipo de Transporte	0	0	0	0	0	0
Equipo de Defensa y Seguridad	0	0	0	0	0	0
Maquinaria, Otros Equipos y Herramientas	0	0	0	0	0	0
Activos Biológicos	0	0	0	0	0	0
Bienes Inmuebles	0	0	0	0	0	0
Activos Intangibles	0	0	0	0	0	0
INVERSIÓN PÚBLICA	0	0	0	0	0	0
Obra Pública en Bienes de Dominio Público	0	0	0	0	0	0
Obra Pública en Bienes Propios	0	0	0	0	0	0
Proyectos Productivos y Acciones de Fomento	0	0	0	0	0	0
INVERSIONES FINANCIERAS Y OTRAS PROV.	0	0	0	0	0	0
Inversiones para el Fomento de Actividades Productivas	0	0	0	0	0	0
Acciones y Participaciones de Capital	0	0	0	0	0	0
Compra de Títulos y Valores	0	0	0	0	0	0
Concesión de Préstamos	0	0	0	0	0	0
Inversiones en Fideicomisos, Mandatos y Otros Análogos	0	0	0	0	0	0
Otras Inversiones Financieras	0	0	0	0	0	0
Provisiones para Contingencias y Otras Erogaciones Especiales	0	0	0	0	0	0
PARTICIPACIONES Y APORTACIONES	0	0	0	0	0	0
Participaciones	0	0	0	0	0	0
Aportaciones	0	0	0	0	0	0
Convenios	0	0	0	0	0	0
DEUDA PÚBLICA	0	0	0	0	0	0
Amortización de la Deuda Pública	0	0	0	0	0	0
Intereses de la Deuda Pública	0	0	0	0	0	0
Comisiones de la Deuda Pública	0	0	0	0	0	0
Gastos de la Deuda Pública	0	0	0	0	0	0
Costo por Coberturas	0	0	0	0	0	0
Apoyos Financieros	0	0	0	0	0	0
Adeudos de Ejercicios Fiscales Anteriores (Adefas)	0	0	0	0	0	0
TOTAL DEL GASTO	131,770,736	0	131,770,736	31,238,957	31,238,957	

ING. FABIOLA DE JESUS SOTO GARCIA
SUBDIRECTORA DE RECURSOS FINANCIEROS Y HUMANOS

Autorizó:

MTRA. NORA NELLY MARTINEZ PEREZ
COORDINADORA ADMINISTRATIVA

PROCURADURIA AMBIENTAL Y DEL ORDENAMIENTO TERRITORIAL DE LA CIUDAD DE MÉXICO
ESTADO ANALÍTICO DEL EJERCICIO DEL PRESUPUESTO DE EGRESOS CLASIFICACIÓN FUNCIONAL
(FINALIDAD Y FUNCIÓN)
Del 1° de enero al 31 de marzo 2026
(CIFRAS A PESOS)

CONCEPTO	EGRESO					SUB EJERCICIO
	APROBADO	AMPL/REDUC	MODIFICADO	DEVENGADO	PAGADO	
GOBIERNO	0	0	0	0	0	0
Legislación	0	0	0	0	0	0
Justicia	0	0	0	0	0	0
Coordinación de la Política de Gobierno	0	0	0	0	0	0
Relaciones Exteriores	0	0	0	0	0	0
Asuntos Financieros y Hacendarios	0	0	0	0	0	0
Seguridad Nacional	0	0	0	0	0	0
Asuntos de Orden Público y de Seguridad Interior	0	0	0	0	0	0
Otros Servicios Generales	0	0	0	0	0	0
DESARROLLO SOCIAL	131,770,736		131,770,736	31,238,957	31,238,957	100,531,779
Protección Ambiental	131,770,736		131,770,736	31,238,957	31,238,957	100,531,779
Vivienda y Servicios a la Comunidad	0	0	0	0	0	0
Salud	0	0	0	0	0	0
Recreación, Cultura y Otras Manifestaciones Sociales	0	0	0	0	0	0
Educación	0	0	0	0	0	0
Protección Social	0	0	0	0	0	0
Otros Asuntos Sociales	0	0	0	0	0	0
DESARROLLO ECONÓMICO	0	0	0	0	0	0
Asuntos Económicos, Comerciales y Laborales en General	0	0	0	0	0	0
Agropecuaria, Silvicultura, Pesca y Caza	0	0	0	0	0	0
Combustibles y Energía	0	0	0	0	0	0
Minería, Manufacturas y Construcción	0	0	0	0	0	0
Transporte	0	0	0	0	0	0
Comunicaciones	0	0	0	0	0	0
Turismo	0	0	0	0	0	0
Ciencia, Tecnología e Innovación	0	0	0	0	0	0
Otras Industrias y Otros Asuntos Económicos	0	0	0	0	0	0
OTRAS NO CLASIFICADAS EN FUNCIONES ANTERIORES	0	0	0	0	0	0
Transacciones de la Deuda Pública / Costo Financiero de la Deuda	0	0	0	0	0	0
Transferencias, Participaciones y Aportaciones entre Diferentes Niveles y Órdenes de Gobierno	0	0	0	0	0	0
Saneamiento del Sistema Financiero	0	0	0	0	0	0
Adeudos de Ejercicios Fiscales Anteriores	0	0	0	0	0	0
TOTAL DEL GASTO	131,770,736		131,770,736	31,238,957	31,238,957	100,531,779

Elaboró:

ING. FABIOLA DE JESUS SOTO GARCIA
SUBDIRECTORA DE RECURSOS FINANCIEROS Y HUMANOS

Autorizó:

MTRA. NORA NELLY MARTINEZ PEREZ
COORDINADORA ADMINISTRATIVA

PROCURADURIA AMBIENTAL Y DEL ORDENAMIENTO TERRITORIAL DE LA CIUDAD DE MÉXICO
INTERESES DE LA DEUDA
(CIFRAS EN PESOS)
 Del 1° enero al 31 de marzo del 2026

IDENTIFICACIÓN DE CRÉDITO O INSTRUMENTO CRÉDITOS BANCARIOS	DEVENGADO	PAGADO
---	-----------	--------

NO APLICA

0	0
0	0
0	0
0	0
0	0
0	0
0	0
0	0
0	0
0	0
0	0
0	0
0	0

Total de Intereses de Créditos Bancarios	0	0
---	----------	----------

OTROS INSTRUMENTOS DE DEUDA

0	0
0	0
0	0
0	0
0	0
0	0
0	0
0	0
0	0
0	0
0	0
0	0

Total de Intereses de Otros Instrumentos de Deuda	0	0
--	----------	----------

Total	0	0
--------------	----------	----------



 ING. FABIOLA DE JESÚS SOTO GARCÍA
 SUBDIRECTORA DE RECURSOS FINANCIEROS Y HUMANOS



 MTRA. NORA NELLY MARTÍNEZ PÉREZ
 COORDINADORA ADMINISTRATIVA

PROCURADURIA AMBIENTAL Y DEL ORDENAMIENTO TERRITORIAL DE LA CIUDAD DE MÉXICO
INDICADORES DE POSTURA FISCAL
CIFRAS EN PESOS
Del 1° de enero al 31 de marzo del 2026


CONCEPTO	ESTIMADO/APROBADO	DEVENGADO	RECAUDADO/PAGADO
Ingresos Presupuestarios	131,770,736	31,238,957	31,238,957
Ingresos del Gobierno de la Entidad Federativa	0	0	0
Ingresos del Sector Paraestatal	131,770,736	31,238,957	31,238,957
Egresos Presupuestarios	131,770,736	31,238,957	31,238,957
Egresos del Gobierno de la Entidad Federativa	0	0	0
Egresos del Sector Paraestatal	131,770,736	31,238,957	31,238,957
Balance Presupuestario (Superávit o Déficit)	0	0	0

CONCEPTO	ESTIMADO/APROBADO	DEVENGADO	RECAUDADO/PAGADO
Balance Presupuestario (Superávit o Déficit)	0	0	0
Intereses, Comisiones y Gastos de la Deuda	0	0	0
Balance Primario (Superávit o Déficit)	0	0	0

CONCEPTO	ESTIMADO/APROBADO	DEVENGADO	RECAUDADO/PAGADO
Financiamiento	0	0	0
Amortización de la Deuda	0	0	0
Financiamiento Neto	0	0	0



ING. FABIOLA DE JESÚS SOTO GARCÍA
 SUBDIRECTORA DE RECURSOS FINANCIEROS Y HUMANOS



MTRA. NORÁ NELLY MARTÍNEZ PÉREZ
 COORDINANDORA ADMINISTRATIVA

PROCURADURIA AMBIENTAL Y DEL ORDENAMIENTO TERRITORIAL DE LA CIUDAD DE MEXICO
GASTO POR CATEGORÍA PROGRAMÁTICA
Del 1° de enero al 31 de marzo del 2026
(CIFRAS A PESOS)

CONCEPTO	EGRESO					SUB EJERCICIO
	APROBADO	AMPL/REDUC	MODIFICADO	DEVENGADO	PAGADO	
PROGRAMAS	131,770,736		131,770,736	31,238,957	31,238,957	100,531,779
Subsidios: Sector Social y Privado o Entidades Federativas y Municipios	131,770,736		131,770,736	31,238,957	31,238,957	100,531,779
Sujetos a Reglas de Operación	0	0	0	0	0	0
Otros Subsidios	131,770,736		131,770,736	31,238,957	31,238,957	100,531,779
Desempeño de las Funciones	0	0	0	0	0	0
Prestación de Servicios Públicos	0	0	0	0	0	0
Provisión de Bienes Públicos	0	0	0	0	0	0
Planeación, Seguimiento y Evaluación de Políticas Públicas	0	0	0	0	0	0
Promoción y Fomento	0	0	0	0	0	0
Regulación y Supervisión	0	0	0	0	0	0
Funciones de las Fuerzas Armadas (únicamente Gobierno Federal)	0	0	0	0	0	0
Específicos	0	0	0	0	0	0
Proyectos de Inversión	0	0	0	0	0	0
Administrativos y de Apoyo	0	0	0	0	0	0
Apoyo al Proceso Presupuestario y para mejorar la Eficiencia Institucional	0	0	0	0	0	0
Apoyo a la Función Pública y al Mejoramiento de la Gestión	0	0	0	0	0	0
Operaciones Ajenas	0	0	0	0	0	0
Compromisos	0	0	0	0	0	0
Obligaciones de Cumplimiento de Resolución Jurisdiccional	0	0	0	0	0	0
Desastres Naturales	0	0	0	0	0	0
Obligaciones	0	0	0	0	0	0
Pensiones y Jubilaciones	0	0	0	0	0	0
Aportaciones a la Seguridad Social	0	0	0	0	0	0
Aportaciones a Fondos de Estabilización	0	0	0	0	0	0
Aportaciones a Fondos de Inversión y Reestructura de Pensiones	0	0	0	0	0	0
Programas de Gasto Federalizado (Gobierno Federal)	0	0	0	0	0	0
Gasto Federalizado	0	0	0	0	0	0
PARTICIPACIONES A ENTIDADES FEDERATIVAS Y MUNICIPIOS	0	0	0	0	0	0
COSTO FINANCIERO, DEUDA O APOYOS A DEUDORES Y AHORRADORES DE LA BANCA	0	0	0	0	0	0
ADEUDOS DE EJERCICIOS FISCALES ANTERIORES	0	0	0	0	0	0
TOTAL DEL GASTO	131,770,736		131,770,736	31,238,957	31,238,957	100,531,779

Elaboró:

ING. FABIOLA DE JESUS SOTO GARCIA
SUBDIRECTORA DE RECURSOS FINANCIEROS Y HUMANOS

Autorizó:

MTA. NORA NELLY MARTINEZ PEREZ
COORDINADORA ADMINISTRATIVA

La información consignada en este reporte es responsabilidad de la Unidad Ejecutora de Gasto, de conformidad a los Artículos 51, 154 y 155 de la Ley de Austeridad, Transparencia en Remuneraciones, Prestaciones y Ejercicio de Recursos de la Ciudad de México, la que servirá de base para la integración de la Cuenta Pública 2022.

FORMATO PARA LA DIFUSIÓN DE LOS RESULTADOS DE LAS EVALUACIONES

06PDPA PROCURADURIA AMBIENTAL Y DEL ORDENAMIENTO TERRITORIAL DE LA CIUDAD DE MÉXICO

1. Descripción de la Evaluación

1.1 Nombre de la evaluación: _____

1.2 Fecha de inicio de la evaluación (dd/mm/aaaa): _____

1.3 Fecha de término de la evaluación (dd/mm/aaaa): _____

1.4 Nombre de la persona responsable de darle seguimiento a la evaluación y nombre de la unidad administrativa a la que pertenece:

Nombre: _____ Unidad administrativa: _____

1.5 Objetivo general de la evaluación: _____

1.6 Objetivos específicos de la evaluación: _____

1.7 Metodología utilizada en la evaluación: _____

Instrumentos de recolección de información:

Cuestionarios __ Entrevistas __ Formatos __ Otros __ Especifique: _____

Descripción de las técnicas y modelos utilizados: _____

2. Principales Hallazgos de la evaluación

2.1 Describir los hallazgos más relevantes de la evaluación: _____

2.2 Señalar cuáles son las principales Fortalezas, Oportunidades, Debilidades y Amenazas (FODA), de acuerdo con los temas del programa, estrategia o instituciones.

2.2.1 Fortalezas: _____

2.2.2 Oportunidades: _____

2.2.3 Debilidades: _____

2.2.4 Amenazas: _____

3. Conclusiones y recomendaciones de la evaluación

3.1 Describir brevemente las conclusiones de la evaluación: _____

3.2 Describir las recomendaciones de acuerdo a su relevancia: _____

1: _____

2: _____

3: _____

4: **NO APLICA**

5: _____

6: _____

7: _____

4. Datos de la Instancia evaluadora

4.1 Nombre del coordinador de la evaluación: _____

4.2 Cargo: _____

4.3 Institución a la que pertenece: _____

4.4 Principales colaboradores: _____

4.5 Correo electrónico del coordinador de la evaluación: _____

4.6 Teléfono (con clave lada): _____

5. Identificación del (los) programa(s)

5.1 Nombre del (los) programa(s) evaluado(s): _____

5.2 Siglas: _____

5.3 Ente público coordinador del (los) programa(s): _____

5.4 Poder público al que pertenece(n) el(los) programa(s):
 Poder Ejecutivo __ Poder Legislativo __ Poder Judicial __ Ente Autónomo __

5.5 Ámbito gubernamental al que pertenece(n) el(los) programa(s):
 Federal __ Estatal __ Local __

5.6 Nombre de la(s) unidad(es) administrativa(s) y de (los) titular(es) a cargo del (los) programa(s):

5.6.1 Nombre(s) de la(s) unidad(es) administrativa(s) a cargo de (los) programa(s): _____

5.6.2 Nombre(s) de (los) titular(es) de la(s) unidad(es) administrativa(s) a cargo de (los) programa(s) (nombre completo, correo electrónico y teléfono con clave lada):

Nombre: _____ Unidad administrativa: _____

6. Datos de Contratación de la Evaluación

6.1 Tipo de contratación: _____

6.1.1 Adjudicación Directa __ 6.1.2 Invitación a tres __ 6.1.3 Licitación Pública Nacional __

6.1.4 Licitación Pública Internacional __ 6.1.5 Otro: (Señalar) __

6.2 Unidad administrativa responsable de contratar la evaluación: _____

6.3 Costo total de la evaluación: \$ _____

6.4 Fuente de Financiamiento : _____

7. Difusión de la Evaluación

7.1 Difusión en internet de la evaluación: _____

7.2 Difusión en internet del formato: _____


Elaboró: _____



ING. FABIOLA DE JESÚS SOTO GARCÍA

SUBDIRECTORA DE RECURSO FINANCIEROS Y HUMANOS

Autorizó: _____



MTRA. NORA NELLY MARTÍNEZ PÉREZ

COORDINANDORA ADMINISTRATIVA



ASM ASPECTOS SUSCEPTIBLES DE MEJORA

Unidad Responsable del Gasto: 06PDPA PROCURADURIA AMBIENTAL Y DEL ORDENAMIENTO TERRITORIAL DE LA CIUDAD DE MÉXICO

Evaluación:

Implementación de los aspectos susceptibles de mejora (3)

NO APLICA

Elaboró:


ING. FABIOLA DE JESÚS SOTO GARCÍA

SUBDIRECTORA DE RECURSOS FINANCIEROS Y HUMANOS

Autorizó:


MTRA. NORA NELLY MARTÍNEZ PÉREZ

COORDINANDORA ADMINISTRATIVA



PROCURADURÍA AMBIENTAL
Y DEL ORDENAMIENTO TERRITORIAL


GOBIERNO DE LA CIUDAD DE MÉXICO
MONTOS QUE RECIBAN OBRAS Y ACCIONES A REALIZAR CON EL FAIS

Monto que reciban del FAIS: _____

Unidad Responsable del Gasto: 06PDPA PROCURADURIA AMBIENTAL Y DEL ORDENAMIENTO TERRITORIAL DE LA CIUDAD DE MÉXICO

Obra o acción a realizar	Costo	Ubicación			Metas	Beneficiarios
		Entidad	Municipio	Localidad		
NO APLICA						

Elaboró: 
ING. FABIOLA DE JESÚS SOTO GARCÍA
 SUBDIRECTORA DE RECURSOS FINANCIEROS Y HUMANOS

Autorizó: 
MTRA. NORA NELLY MARTÍNEZ PÉREZ
 COORDINANDORA ADMINISTRATIVA

EXTEMPORANEO



PROCURADURÍA AMBIENTAL Y DEL ORDENAMIENTO
TERRITORIAL DE LA CIUDAD DE MÉXICO
COORDINACIÓN ADMINISTRATIVA

GOBIERNO DE LA
CIUDAD DE MÉXICO

CAPITAL DE LA TRANSFORMACIÓN

ACUSE



02797

Ciudad de México a 06 de marzo de 2026
PAOT-05-300/410-006-2026

LIC. JORGE DE JESÚS LORENZO RUIZ
DIRECTORA GENERAL DE PLANEACIÓN PRESUPUESTARIA
CONTROL Y EVALUACIÓN DEL GASTO DE LA SUBSECRETARÍA
DE EGRESOS DE LA SAF
PRESENTE

En atención al oficio circular SAF/SE/DGPPCEG/978/2026, y con fundamento en los artículos 153 y 164 de la Ley de Austeridad, Transparencia en Remuneraciones, Prestaciones y Ejercicio de los Recursos de la Ciudad de México, así como en los artículos 27, 71 y 81 del Reglamento Interior del Poder Ejecutivo y la Administración Pública de la Ciudad de México, se envían los formatos del avance del primer trimestre del apartado "B", correspondiente al Informe de Avance Trimestral enero-marzo 2026.

A su vez, se informa que los documentos se remitieron el día 6 de abril del presente año de forma electrónica en formatos PDF y Excel al correo: informe.trimestral.dgppceg@gmail.com, se anexa copia del correo.

Sin más por el momento, reciba un cordial saludo.

ATENTAMENTE

LIC. FABIOLA DE JESÚS SOTO GARCÍA
SUBDIRECTORA DE RECURSOS FINANCIEROS
Y HUMANOS

Elaboró y revisó: Ricardo Emiliano Cajero Moreno-J.U.D. de Información Programática Presupuestal.

C.c.c.e.p. Biól. Mónica Viétnica Alegre González.-Procuradora Ambiental y del Ordenamiento Territorial de la Ciudad de México.-Presente.-Para su superior conocimiento



INFORME DE AVANCE PRESUPUESTAL Y DE INDICADORES (IAP)																								
Clave del Consejo Sector		SEPOPA			Unidad Responsable del Sistema			Procuraduría Ambiental y del Ordenamiento Territorial			Período		Primer Trimestre											
I. Planeación Operativa																								
L1: Estructura programática																								
Clave de Pp		V004			Denominación de Pp			Acceso a la justicia ambiental, urbana y de protección y de bienestar a los animales			Instrumento de Seguimiento de Dinero		MR											
Vinculación al Programa Provisional de Gobierno																								
Eje		02 Ciudad segura, en paz y resiliente			Objetivo			03 Ciudad con bienestar animal			Estrategia		10 Promover reformas legislativas para la protección de											
Alineación a los Objetivos de Desarrollo Sostenible																								
ODS		15 Vida de ecosistemas terrestres			Meta de ODS			5 Adoptar medidas urgentes y significativas para reducir la			Actividad Institucional		293 Promoción y aplicación de la aplicación de las disposiciones jurídicas en materia ambiental, de ordenamiento territorial y de protección y bienestar											
II. Evolución del gasto																								
II.1. Momentos presupuestarios																								
Período		Presupuesto original (1)			Presupuesto modificado (2)			Presupuesto programado al periodo (3)			Presupuesto ejercido (4)		Porcentaje de avance en el gasto (5)											
1T		\$ 75,611,896.00			\$ 75,611,896.00			\$ 21,493,014.06			\$ 20,097,793.81		93.32%											
III. Indicadores																								
Tipo	Objetivo	Nombre del Indicador	Definición del Indicador	Método de Cálculo	Sentido	Frecuencia de medición	Medio de verificación	Sistema de alerta simplificado																
								Metas esperadas				Metas alcanzadas				Porcentaje de cumplimiento								
								1T	2T	3T	4T	CP	1T	2T	3T	4T	CP	1T	2T	3T	4T	CP		
C1	Representación Jurídica proporcionada a través de litigios y asesorías	Representación Jurídica	Porcentaje que mide el avance de la representación de interés legítimo a través de litigios y asesorías	(Avance de la representación jurídica realizada/ la representación jurídica programada)-100	Ascendente	Trimestral	Documentación Interna	24	49	75	100	100	100	23.5						88				
CI A1	Proyectar Acuerdos de Inicio de Investigación de oficina relacionadas con violaciones o incumplimientos a las disposiciones jurídicas en materia ambiental y del ordenamiento territorial	Acuerdos de inicio de investigación de oficina relacionadas con violaciones o incumplimientos a las disposiciones jurídicas en materia ambiental y del ordenamiento territorial	Proyectar Acuerdos de inicio de Investigación de oficina relacionadas con violaciones o incumplimientos de las disposiciones jurídicas en materia ambiental y del ordenamiento territorial	(Avance de acuerdos de inicio de investigación de oficina emitidos/ Acuerdos de inicio de investigación de oficina programados)-100	Ascendente	Trimestral	Documentación Interna	23	49	77	100	100	100	23.1						100				
CI A2	Emisión de opiniones jurídicas	Emisión de opiniones jurídicas	Porcentaje que mide el avance en la emisión de opiniones jurídicas	(Avance de emisión de opiniones jurídicas realizadas/Emisión de opiniones jurídicas programadas)-100	Ascendente	Trimestral	Documentación Interna	28	57	85	100	100	100	28.4						101				
C2	Atención de denuncias	Atención de denuncias	Porcentaje que mide el avance de denuncias investigadas de oficina en materia ambiental, de protección y bienestar a los animales y del ordenamiento territorial	(Avance de denuncias e investigaciones de oficina en materia ambiental, de protección y bienestar a los animales y del ordenamiento territorial resoluidas/Denuncias e investigaciones de oficina en materia ambiental, de protección y bienestar a los animales y del ordenamiento territorial programadas)-100	Ascendente	Trimestral	Documentación Interna	25	50	75	100	100	100	24.6						98				
CI A1	Atención en la Conclusión de los Procedimientos Administrativos de Investigación	Procedimientos Administrativos de Investigación	Mide el avance en la conclusión de los procedimientos administrativos de investigación	(Porcentaje que mide la atención en la conclusión de los procedimientos administrativos de investigación realizados/ Porcentaje que mide la atención en la conclusión de los procedimientos administrativos de investigación programados)-100	Ascendente	Trimestral	Documentación Interna	25	50	75	100	100	100	24.6						98				
C3	Emisión de Documentos Técnicos	Emisión de Documentos Técnicos	Porcentaje que mide el avance en la emisión de documentos técnicos en materia ambiental y del ordenamiento territorial	(Avance de documentos técnicos emitidos/Documentos técnicos programados)-100	Ascendente	Trimestral	Documentación Interna	22	49	75	100	100	100	22.2						101				
CI A1	Elaboración de documentos técnicos	Elaboración de documentos técnicos	Porcentaje que mide el avance de la elaboración de documentos técnicos	(Avance que mide la elaboración de documentos técnicos realizados/ Avance que mide la elaboración de documentos técnicos programados)-100	Ascendente	Trimestral	Documentación Interna	22	49	75	100	100	100	22.2						101				
C4	Imposición de acciones en materia ambiental, de ordenamiento territorial y de protección y bienestar a los animales	Acciones en materia ambiental, de ordenamiento territorial y de protección y bienestar a los animales	Porcentaje que mide el avance en la imposición de acciones precautorias en materia ambiental, de ordenamiento territorial y de protección y bienestar a los animales	(Avance en acciones de precautorias impuestas/Acciones precautorias programadas)-100	Ascendente	Trimestral	Documentación Interna	23	51	77	100	100	100	23.1						100				
CI A1	Elaboración de acuerdos de imposición de acciones precautorias	Acuerdos de imposición de acciones precautorias	Mide el avance en la elaboración de acuerdos para la imposición de acciones precautorias	(Avance de elaboración de acuerdos para la imposición de acciones de precautorias realizados/Avance de la elaboración de acuerdos para la imposición de acciones precautorias programados)-100	Ascendente	Trimestral	Documentación Interna	23	51	77	100	100	100	23.1						100				
C5	Información técnica y geoespacial proyectos digitales realizados	Información técnica y geoespacial proyectos digitales realizados	Porcentaje que mide el avance de la información técnica y geoespacial proyectos digitales realizados	(Porcentaje que mide el avance de la información técnica y geoespacial proyectos digitales realizados/ Porcentaje que mide el avance de la información técnica y geoespacial proyectos digitales programados)-100	Ascendente	Trimestral	Documentación Interna	19	43	71	100	100	100	19.1						91				
CI A1	Elaboración de la información técnica y geoespacial y proyectos digitales	Elaboración de la información técnica y geoespacial y proyectos digitales	Mide el avance en la elaboración de la información técnica y geoespacial y de proyectos digitales	(Porcentaje que mide el avance en la elaboración de la información técnica y geoespacial y de proyectos digitales realizados/ Porcentaje que mide el avance en la elaboración de la información técnica y geoespacial y proyectos digitales programados)-100	Ascendente	Trimestral	Documentación Interna	17	42	70	100	100	100	16.9						89				
CI A2	Impartición de capacitación en SIG-PAOT	Capacitación	Mide el avance en la impartición de capacitación en el SIG-PAOT	(Porcentaje que mide el avance en la impartición de capacitación en el SIG-PAOT realizada/ Porcentaje que mide el avance en la impartición de capacitación en el SIG-PAOT programada)-100	Ascendente	Trimestral	Documentación Interna	25	50	75	100	100	100	25.0						100				

Nombre: Nora Martínez Ponce Pérez
 Coordinadora Administrativa
 Correo electrónico: nora.martinez@paot.org.mx Teléfono: 555269780 ext. 14000

[Handwritten signature]