



PROCURADURIA AMBIENTAL Y DEL ORDENAMIENTO TERRITORIAL DE LA CIUDAD DE MÉXICO
ESTADO ANALÍTICO DE INGRESOS
Del 1° enero al 31 de diciembre del 2025
(CIFRAS EN PESOS)

RUBRO DE INGRESOS	INGRESO					DIFERENCIA
	ESTIMADO	AMPL. Y REDUC.	MODIFICADO	DEVENGADO	RECAUDADO	
IMPUESTOS	0	0	0	0	0	0
CUOTAS Y APORTACIONES DE SEGURIDAD SOCIAL	0	0	0	0	0	0
CONTRIBUCIONES DE MEJORAS	0	0	0	0	0	0
DERECHOS	0	0	0	0	0	0
PRODUCTOS	0	0	0	0	0	0
APROVECHAMIENTOS	0	0	0	0	0	0
INGRESOS POR VENTA DE BIENES, PRESTACIÓN DE SERVICIOS Y OTROS INGRESOS	0	0	0	0	0	0
PARTICIPACIONES, APORTACIONES, CONVENIOS, INCENTIVOS DERIVADOS DE LA COLABORACIÓN FISCAL Y FONDOS DISTINTOS DE APORTACIONES	0	0	0	0	0	0
TRANSFERENCIAS, ASIGNACIONES, SUBSIDIOS Y SUBVENCIONES, Y PENSIONES Y JUBILACIONES	128,040,882	(5,124,685)	122,916,197	122,916,197	122,916,197	0
INGRESOS DERIVADOS DE FINANCIAMIENTO	0	0	0	0	0	0
Total	128,040,882	(5,124,685)	122,916,197	122,916,197	122,916,197	0
Ingresos Excedentes						0


ESTADO ANALÍTICO DE INGRESOS POR FUENTE DE FINANCIAMIENTO	INGRESO					DIFERENCIA
	ESTIMADO	AMPL. Y REDUC.	MODIFICADO	DEVENGADO	RECAUDADO	
INGRESOS DEL PODER EJECUTIVO FEDERAL O ESTATAL Y DE LOS MUNICIPIOS	0	0	0	0	0	0
Impuestos	0	0	0	0	0	0
Cuotas y Aportaciones de Seguridad Social	0	0	0	0	0	0
Contribuciones de Mejoras	0	0	0	0	0	0
Derechos	0	0	0	0	0	0
Productos	0	0	0	0	0	0
Aprovechamientos	0	0	0	0	0	0
Participaciones, Aportaciones, Convenios, Incentivos Derivados de la Colaboración Fiscal y Fondos Distintos de Aportaciones	0	0	0	0	0	0
Transferencias, Asignaciones, Subsidios y Subvenciones, y Pensiones y Jubilaciones	0	0	0	0	0	0
ING. DE LOS ENTES PÚBL. DE LOS PODERES LEGIS. Y JUDICIAL, ÓRGANOS AUT. Y DEL SECTOR PARAEST. O PARAMUNICIPAL, ASÍ COMO DE LAS EMP. PRODUCTIVAS DEL I	128,040,882	(5,124,685)	122,916,197	122,916,197	122,916,197	0
Cuotas y Aportaciones de Seguridad Social	0	0	0	0	0	0
Productos	0	0	0	0	0	0
Ingresos por Venta de Bienes, Prestación de Servicios y Otros Ingresos	0	0	0	0	0	0
Transferencias, Asignaciones, Subsidios y Subvenciones, y Pensiones y Jubilaciones	128,040,882	(5,124,685)	122,916,197	122,916,197	122,916,197	0
INGRESOS DERIVADOS DE FINANCIAMIENTO	0	0	0	0	0	0
Ingresos Derivados de Financiamiento	0	0	0	0	0	0
Total	128,040,882	(5,124,685)	122,916,197	122,916,197	122,916,197	0
Ingresos Excedentes						0

Elaboró:

EP-01


ING. FABIOLA DE JESÚS SOTO GARCÍA
SUBDIRECTORA DE RECURSOS FINANCIEROS Y HUMANOS

Autorizó:


MTRA. NORA NELLY MARTÍNEZ PÉREZ
COORDINADORA ADMINISTRATIVA




PROCURADURIA AMBIENTAL Y DEL ORDENAMIENTO TERRITORIAL DE LA CIUDAD DE MÉXICO
ESTADO ANALÍTICO DEL EJERCICIO DEL PRESUPUESTO DE EGRESOS
CLASIFICACION ADMINISTRATIVA
Del 1° enero al 31 de diciembre del 2025
(CIFRAS A PESOS)

CONCEPTO	EGRESO					SUB EJERCICIO
	APROBADO	AMPL/REDUC	MODIFICADO	DEVENGADO	PAGADO	
ENT. PARAEST. Y FIDEICOM. NO EMP Y NO FINANC. Procuraduria Ambiental y del Ordenamiento Territorial de la Ciudad de México	128,040,882	(5,124,685)	122,916,197	122,916,197	122,916,197	
TOTAL DEL GASTO	128,040,882	(5,124,685)	122,916,197	122,916,197	122,916,197	

Elaboró:


ING. FABIOLA DE JESÚS SOTO GARCÍA
SUBDIRECTORA DE RECURSOS FINANCIEROS Y HUMANOS

Autorizó:


MTRA. NORA NELLY MARTÍNEZ PÉREZ
COORDINANDORA ADMINISTRATIVA



PROCURADURIA AMBIENTAL Y DEL ORDENAMIENTO TERRITORIAL DE LA CIUDAD DE MÉXICO
ESTADO ANALÍTICO DEL EJERCICIO DEL PRESUPUESTO DE EGRESOS CLASIFICACIÓN ECONÓMICA (POR TIPO DE GASTO)
Del 1° enero al 31 de diciembre del 2025
(CIFRAS A PESOS)

CONCEPTO	EGRESO					SUBEJERCICIO
	APROBADO	AMPL/REDUC	MODIFICADO	DEVENGADO	PAGADO	
GASTO CORRIENTE	128,040,882	(5,124,685)	122,916,197	122,916,197	122,916,197	
GASTO DE CAPITAL	0	0	0	0	0	0
AMORTIZACIÓN DE LA DEUDA Y DISMINUCIÓN DE PASIVOS	0	0	0	0	0	0
PENSIONES Y JUBILACIONES	0	0	0	0	0	0
PARTICIPACIONES	0	0	0	0	0	0
TOTAL DEL GASTO	128,040,882	(5,124,685)	122,916,197	122,916,197	122,916,197	

Elaboró:

ING. FABIOLA DE JESÚS SOTO GARCÍA
SUBDIRECTORA DE RECURSOS FINANCIEROS Y HUMANOS

Autorizó:

MTRA. NORA NELLY MARTÍNEZ PÉREZ
COORDINADORA ADMINISTRATIVA



PROCURADURÍA AMBIENTAL Y DEL ORDENAMIENTO TERRITORIAL DE LA CIUDAD DE MÉXICO
ESTADO ANALÍTICO DEL EJERCICIO DEL PRESUPUESTO DE EGRESOS
CLASIFICACIÓN POR OBJETO DEL GASTO (CAPÍTULO Y CONCEPTO)
Del 1° de enero al 31 de diciembre del 2025
(CIFRAS A PESOS)

CONCEPTO	EGRESO					SUB EJERCICIO
	APROBADO	AMPL/REDUC	MODIFICADO	DEVENGADO	PAGADO	
SERVICIOS PERSONALES	102,379,848	(4,470,798)	97,909,050	97,909,050	97,909,050	
Remuneraciones al Personal de Carácter Permanente	20,187,521	0	20,187,521	20,187,521	20,187,521	0
Remuneraciones al Personal de Carácter Transitorio	5,161,852	(888,118)	4,273,734	4,273,734	4,273,734	0
Remuneraciones Adicionales y Especiales	9,482,000	(1,357,130)	8,124,870	8,124,870	8,124,870	0
Seguridad Social	18,121,923	(253,409)	17,868,514	17,868,514	17,868,514	0
Otras Prestaciones Sociales y Económicas	46,219,722	1,234,688	47,454,410	47,454,410	47,454,410	0
Previsiones	3,206,830	(3,206,830)	0	0	0	0
Pago de Estímulos a Servidores Públicos	0	0	0	0	0	0
MATERIALES Y SUMINISTROS	1,304,000	(190,288)	1,113,712	1,113,712	1,113,712	
Materiales de Admón., Emisión de Doc. y Art. Oficiales	219,000	(85,865)	233,134	233,134	233,134	0
Alimentos y Utensilios	175,000	(81,300)	93,700	93,700	93,700	0
Materias Primas y Materiales de Producción y Comercialización	0	0	0	0	0	0
Materiales y Artículos de Construcción y de Reparación	15,000	3,792	18,792	18,792	18,792	0
Productos Químicos, Farmacéuticos y de Laboratorio	15,000	(2)	14,998	14,998	14,998	0
Combustibles, Lubricantes y Aditivos	640,000	(26,085)	613,915	613,915	613,915	0
Vestuario, Blancos, Premidas de Protección y Artículos Deportivos	90,000	(64)	89,936	89,936	89,936	0
Materiales y Suministros Para Seguridad	0	0	0	0	0	0
Herramientas, Refacciones y Accesorios Menores	50,000	(762)	49,238	49,238	49,238	0
SERVICIOS GENERALES	24,357,034	(463,599)	23,893,435	23,893,435	23,893,435	
Servicios Básicos	1,688,944	35,112	1,724,056	1,724,056	1,724,056	0
Servicios de Arrendamiento	13,888,185	(2,359)	13,885,826	13,885,826	13,885,826	0
Servicios Profesionales, Científicos, Técnicos y Otros Servicios	505,000	16,222	521,222	521,222	521,222	0
Servicios Financieros, Bancarios y Comerciales	586,100	35,386	621,486	621,486	621,486	0
Servicios de Instalación, Reparación, Mantenimiento y Conservación	3,171,427	(37,359)	3,134,068	3,134,068	3,134,068	0
Servicios de Comunicación Social y Publicidad	0	0	0	0	0	0
Servicios de Traslado y Viajes	90,000	(39,850)	50,150	50,150	50,150	0
Servicios Oficiales	0	0	0	0	0	0
Otros Servicios Generales	4,427,378	(470,751)	3,956,627	3,956,627	3,956,627	0
TRANSF., ASIG., SUBSIDIOS Y OTRAS AYUDAS	0	0	0	0	0	
Transferencias Internas y Asignaciones al Sector Público	0	0	0	0	0	0
Transferencias al Resto del Sector Público	0	0	0	0	0	0
Subsidios y Subvenciones	0	0	0	0	0	0
Ayudas Sociales	0	0	0	0	0	0
Pensiones y Jubilaciones	0	0	0	0	0	0
Transferencias a Fideicomisos, Mandatos y Otros Análogos	0	0	0	0	0	0
Transferencias a la Seguridad Social	0	0	0	0	0	0
Donativos	0	0	0	0	0	0
Transferencias al Exterior	0	0	0	0	0	0
BIENES MUEBLES, INMUEBLES E INTANGIBLES	0	0	0	0	0	
Mobiliario y Equipo de Administración	0	0	0	0	0	0
Mobiliario y Equipo Educativo y Recreativo	0	0	0	0	0	0
Equipo e Instrumental Médico y de Laboratorio	0	0	0	0	0	0
Vehículos y Equipo de Transporte	0	0	0	0	0	0
Equipo de Defensa y Seguridad	0	0	0	0	0	0
Maquinaria, Otros Equipos y Herramientas	0	0	0	0	0	0
Activos Biológicos	0	0	0	0	0	0
Bienes Inmuebles	0	0	0	0	0	0
Activos Intangibles	0	0	0	0	0	0
INVERSION PUBLICA	0	0	0	0	0	
Obra Pública en Bienes de Dominio Público	0	0	0	0	0	0
Obra Pública en Bienes Propios	0	0	0	0	0	0
Proyectos Productivos y Acciones de Fomento	0	0	0	0	0	0
INVERSIONES FINANCIERAS Y OTRAS PROV.	0	0	0	0	0	
Inversiones para el Fomento de Actividades Productivas	0	0	0	0	0	0
Acciones y Participaciones de Capital	0	0	0	0	0	0
Compra de Títulos y Valores	0	0	0	0	0	0
Concesión de Préstamos	0	0	0	0	0	0
Inversiones en Fideicomisos, Mandatos y Otros Análogos	0	0	0	0	0	0
Otras Inversiones Financieras	0	0	0	0	0	0
Provisiones para Contingencias y Otras Erogaciones Especiales	0	0	0	0	0	0
PARTICIPACIONES Y APORTACIONES	0	0	0	0	0	
Participaciones	0	0	0	0	0	0
Aportaciones	0	0	0	0	0	0
Convenios	0	0	0	0	0	0
DEUDA PUBLICA	0	0	0	0	0	
Amortización de la Deuda Pública	0	0	0	0	0	0
Intereses de la Deuda Pública	0	0	0	0	0	0
Comisiones de la Deuda Pública	0	0	0	0	0	0
Gastos de la Deuda Pública	0	0	0	0	0	0
Costo por Coberturas	0	0	0	0	0	0
Apoyos Financieros	0	0	0	0	0	0
Adeudos de Ejercicios Fiscales Anteriores (Adefas)	0	0	0	0	0	0
TOTAL DEL GASTO	128,040,882	(5,124,685)	122,916,197	122,916,197	122,916,197	

ING. FABIOLA DE JESUS SOTO GARCIA
SUBDIRECTORA DE RECURSOS FINANCIEROS Y HUMANOS

Autorizó:

MTRA. NORA NELLY MARTINEZ PEREZ
COORDINADORA ADMINISTRATIVA



PROCURADURIA AMBIENTAL Y DEL ORDENAMIENTO TERRITORIAL DE LA CIUDAD DE MÉXICO
ESTADO ANALÍTICO DEL EJERCICIO DEL PRESUPUESTO DE EGRESOS CLASIFICACIÓN FUNCIONAL
(FINALIDAD Y FUNCIÓN)
Del 1° de enero al 31 de diciembre 2025
(CIFRAS A PESOS)

CONCEPTO	EGRESO					SUB EJERCICIO
	APROBADO	AMPL/REDUC	MODIFICADO	DEVENGADO	PAGADO	
GOBIERNO	0	0	0	0	0	0
Legislación	0	0	0	0	0	0
Justicia	0	0	0	0	0	0
Coordinación de la Política de Gobierno	0	0	0	0	0	0
Relaciones Exteriores	0	0	0	0	0	0
Asuntos Financieros y Hacendarios	0	0	0	0	0	0
Seguridad Nacional	0	0	0	0	0	0
Asuntos de Orden Público y de Seguridad Interior	0	0	0	0	0	0
Otros Servicios Generales	0	0	0	0	0	0
DESARROLLO SOCIAL	128,040,882	(5,124,685)	122,916,197	122,916,197	122,916,197	
Protección Ambiental	128,040,882	(5,124,685)	122,916,197	122,916,197	122,916,197	
Vivienda y Servicios a la Comunidad	0	0	0	0	0	0
Salud	0	0	0	0	0	0
Recreación, Cultura y Otras Manifestaciones Sociales	0	0	0	0	0	0
Educación	0	0	0	0	0	0
Protección Social	0	0	0	0	0	0
Otros Asuntos Sociales	0	0	0	0	0	0
DESARROLLO ECONÓMICO	0	0	0	0	0	0
Asuntos Económicos, Comerciales y Laborales en General	0	0	0	0	0	0
Agropecuaria, Silvicultura, Pesca y Caza	0	0	0	0	0	0
Combustibles y Energía	0	0	0	0	0	0
Minería, Manufacturas y Construcción	0	0	0	0	0	0
Transporte	0	0	0	0	0	0
Comunicaciones	0	0	0	0	0	0
Turismo	0	0	0	0	0	0
Ciencia, Tecnología e Innovación	0	0	0	0	0	0
Otras Industrias y Otros Asuntos Económicos	0	0	0	0	0	0
OTRAS NO CLASIFICADAS EN FUNCIONES ANTERIORES	0	0	0	0	0	0
Transacciones de la Deuda Pública / Costo Financiero de la Deuda	0	0	0	0	0	0
Transferencias, Participaciones y Aportaciones entre Diferentes Niveles y Órdenes de Gobierno	0	0	0	0	0	0
Saneamiento del Sistema Financiero	0	0	0	0	0	0
Adeudos de Ejercicios Fiscales Anteriores	0	0	0	0	0	0
TOTAL DEL GASTO	128,040,882	(5,124,685)	122,916,197	122,916,197	122,916,197	

Elaboró:


ING. FABIOLA DE JESÚS SOTO GARCÍA
SUBDIRECTORA DE RECURSOS FINANCIEROS Y HUMANOS

Autorizó:


MTRA. NORA NELLY MARTÍNEZ PÉREZ
COORDINADORA ADMINISTRATIVA



PROCURADURIA AMBIENTAL Y DEL ORDENAMIENTO TERRITORIAL DE LA CIUDAD DE MÉXICO
INDICADORES DE POSTURA FISCAL
CIFRAS EN PESOS


Del 1° de enero al 31 de diciembre del 2025


CONCEPTO	ESTIMADO/APROBADO	DEVENGADO	RECAUDADO/PAGADO
Ingresos Presupuestarios	128,040,882	122,916,197	122,916,197
Ingresos del Gobierno de la Entidad Federativa	0	0	0
Ingresos del Sector Paraestatal	128,040,882	122,916,197	122,916,197
Egresos Presupuestarios	128,040,882	122,916,197	122,916,197
Egresos del Gobierno de la Entidad Federativa	0	0	0
Egresos del Sector Paraestatal	128,040,882	122,916,197	122,916,197
Balance Presupuestario (Superávit o Déficit)	0	0	0

CONCEPTO	ESTIMADO/APROBADO	DEVENGADO	RECAUDADO/PAGADO
Balance Presupuestario (Superávit o Déficit)	0	0	0
Intereses, Comisiones y Gastos de la Deuda	0	0	0
Balance Primario (Superávit o Déficit)	0	0	0

CONCEPTO	ESTIMADO/APROBADO	DEVENGADO	RECAUDADO/PAGADO
Financiamiento	0	0	0
Amortización de la Deuda	0	0	0
Financiamiento Neto	0	0	0

EP-08


 ING. FABIOLA DE JESÚS SOTO GARCÍA
 SUBDIRECTORA DE RECURSOS FINANCIEROS Y HUMANOS


 MTRA. NORA NELLY MARTÍNEZ PÉREZ
 COORDINADORA ADMINISTRATIVA



PROCURADURÍA AMBIENTAL Y DEL ORDENAMIENTO TERRITORIAL DE LA CIUDAD DE MÉXICO
GASTO POR CATEGORÍA PROGRAMÁTICA
Del 1° de enero al 31 de diciembre del 2025
(CIFRAS A PESOS)

CONCEPTO	EGRESO					SUBEJERCICIO
	APROBADO	AMPL/REDUC	MODIFICADO	DEVENGADO	PAGADO	
PROGRAMAS	128,040,882	(5,124,685)	122,916,197	122,916,197	122,916,197	
Subsidios: Sector Social y Privado o Entidades Federativas y Municipios	128,040,882	(5,124,685)	122,916,197	122,916,197	122,916,197	
Sujetos a Reglas de Operación	0	0	0	0	0	0
Otros Subsidios	128,040,882	(5,124,685)	122,916,197	122,916,197	122,916,197	
Desempeño de las Funciones	0	0	0	0	0	0
Prestación de Servicios Públicos	0	0	0	0	0	0
Provisión de Bienes Públicos	0	0	0	0	0	0
Planeación, Seguimiento y Evaluación de Políticas Públicas	0	0	0	0	0	0
Promoción y Fomento	0	0	0	0	0	0
Regulación y Supervisión	0	0	0	0	0	0
Funciones de las Fuerzas Armadas (únicamente Gobierno Federal)	0	0	0	0	0	0
Específicos	0	0	0	0	0	0
Proyectos de Inversión	0	0	0	0	0	0
Administrativos y de Apoyo	0	0	0	0	0	0
Apoyo al Proceso Presupuestario y para mejorar la Eficiencia Institucional	0	0	0	0	0	0
Apoyo a la Función Pública y al Mejoramiento de la Gestión	0	0	0	0	0	0
Operaciones Ajenas	0	0	0	0	0	0
Compromisos	0	0	0	0	0	0
Obligaciones de Cumplimiento de Resolución Jurisdiccional	0	0	0	0	0	0
Desastres Naturales	0	0	0	0	0	0
Obligaciones	0	0	0	0	0	0
Pensiones y Jubilaciones	0	0	0	0	0	0
Aportaciones a la Seguridad Social	0	0	0	0	0	0
Aportaciones a Fondos de Estabilización	0	0	0	0	0	0
Aportaciones a Fondos de Inversión y Reestructura de Pensiones	0	0	0	0	0	0
Programas de Gasto Federalizado (Gobierno Federal)	0	0	0	0	0	0
Gasto Federalizado	0	0	0	0	0	0
PARTICIPACIONES A ENTIDADES FEDERATIVAS Y MUNICIPIOS	0	0	0	0	0	0
COSTO FINANCIERO, DEUDA O APOYOS A DEUDORES Y AHORRADORES DE LA BANCA	0	0	0	0	0	0
ADEUDOS DE EJERCICIOS FISCALES ANTERIORES	0	0	0	0	0	0
TOTAL DEL GASTO	128,040,882	(5,124,685)	122,916,197	122,916,197	122,916,197	

Elaboró:

ING. FABIOLA DE JESUS SOTO GARCIA
SUBDIRECTORA DE RECURSOS FINANCIEROS Y HUMANOS

Autorizó:

MYRA. NORA NELLY MARTINEZ PÉREZ
COORDINADORA ADMINISTRATIVA

La información consignada en este reporte es responsabilidad de la Unidad Ejecutora de Gasto, de conformidad a los Artículos 51, 154 y 155 de la Ley de Austeridad, Transparencia en Remuneraciones, Prestaciones y Ejercicio de Recursos de la Ciudad de México, la que servirá de base para la integración de la Cuenta Pública 2022.



FORMATO PARA LA DIFUSIÓN DE LOS RESULTADOS DE LAS EVALUACIONES

06PDPA PROCURADURIA AMBIENTAL Y DEL ORDENAMIENTO TERRITORIAL DE LA CIUDAD DE MÉXICO

1. Descripción de la Evaluación

1.1 Nombre de la evaluación: _____

1.2 Fecha de inicio de la evaluación (dd/mm/aaaa): _____

1.3 Fecha de término de la evaluación (dd/mm/aaaa): _____

1.4 Nombre de la persona responsable de darle seguimiento a la evaluación y nombre de la unidad administrativa a la que pertenece:

Nombre: _____ Unidad administrativa: _____

1.5 Objetivo general de la evaluación: _____

1.6 Objetivos específicos de la evaluación: _____

1.7 Metodología utilizada en la evaluación: _____

Instrumentos de recolección de información:

Cuestionarios __ Entrevistas __ Formatos __ Otros __ Especifique: _____

Descripción de las técnicas y modelos utilizados: _____

2. Principales Hallazgos de la evaluación

2.1 Describir los hallazgos más relevantes de la evaluación: _____

2.2 Señalar cuáles son las principales Fortalezas, Oportunidades, Debilidades y Amenazas (FODA), de acuerdo con los temas del programa, estrategia o instituciones.

2.2.1 Fortalezas: _____

2.2.2 Oportunidades: _____

2.2.3 Debilidades: _____

2.2.4 Amenazas: _____

3. Conclusiones y recomendaciones de la evaluación

3.1 Describir brevemente las conclusiones de la evaluación: _____

3.2 Describir las recomendaciones de acuerdo a su relevancia:

1: _____

2: _____

3: _____

4: _____

5: _____

6: _____

7: _____

NO APLICA

4. Datos de la Instancia evaluadora

4.1 Nombre del coordinador de la evaluación: _____

4.2 Cargo: _____

4.3 Institución a la que pertenece: _____

4.4 Principales colaboradores: _____

4.5 Correo electrónico del coordinador de la evaluación: _____

4.6 Teléfono (con clave lada): _____

5. Identificación del (los) programa(s)

5.1 Nombre del (los) programa(s) evaluado(s): _____

5.2 Siglas: _____

5.3 Ente público coordinador del (los) programa(s): _____

5.4 Poder público al que pertenece(n) el(los) programa(s):
Poder Ejecutivo __ Poder Legislativo __ Poder Judicial __ Ente Autónomo __

5.5 Ámbito gubernamental al que pertenece(n) el(los) programa(s):
Federal __ Estatal __ Local __

5.6 Nombre de la(s) unidad(es) administrativa(s) y de (los) titular(es) a cargo del (los) programa(s):

5.6.1 Nombre(s) de la(s) unidad(es) administrativa(s) a cargo de (los) programa(s): _____

5.6.2 Nombre(s) de (los) titular(es) de la(s) unidad(es) administrativa(s) a cargo de (los) programa(s) (nombre completo, correo electrónico y teléfono con clave lada):

Nombre: _____ Unidad administrativa: _____

6. Datos de Contratación de la Evaluación

6.1 Tipo de contratación:

6.1.1 Adjudicación Directa __ 6.1.2 Invitación a tres __ 6.1.3 Licitación Pública Nacional __

6.1.4 Licitación Pública Internacional __ 6.1.5 Otro: (Señalar) __

6.2 Unidad administrativa responsable de contratar la evaluación: _____

6.3 Costo total de la evaluación: \$ _____

6.4 Fuente de Financiamiento: _____

7. Difusión de la Evaluación

7.1 Difusión en internet de la evaluación: _____

7.2 Difusión en internet del formato: _____

Elaboró: _____

ING. FABIOLA DE JESÚS SOTO GARCÍA

SUBDIRECTORA DE RECURSO FINANCIEROS Y HUMANOS

Autorizó: _____

MTRA. NORA NELLY MARTÍNEZ PÉREZ

COORDINADORA ADMINISTRATIVA



ASM ASPECTOS SUSCEPTIBLES DE MEJORA

Unidad Responsable del Gasto: 06PDPA PROCURADURIA AMBIENTAL Y DEL ORDENAMIENTO TERRITORIAL DE LA CIUDAD DE MÉXICO

Evaluación:

Implementación de los aspectos susceptibles de mejora (3)

NO APLICA

Elaboró:

ING. FABIOLA DE JESÚS SOTO GARCÍA

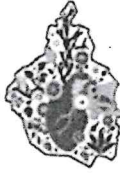
SUBDIRECTORA DE RECURSOS FINANCIEROS Y HUMANOS

Autorizó:

MTRA. NORA NELLY MARTÍNEZ PÉREZ

COORDINANDORA ADMINISTRATIVA

03357



PROCURADURÍA AMBIENTAL Y DEL ORDENAMIENTO
TERRITORIAL DE LA CIUDAD DE MÉXICO
COORDINACIÓN ADMINISTRATIVA

GOBIERNO DE LA
CIUDAD DE MÉXICO
CAPITAL DE LA TRANSFORMACIÓN



Ciudad de México a 20 de abril de 2026
PAOT/05-300/400-0411-2026

ACUSE

LIC. JORGE DE JESÚS LORENZO RUIZ
DIRECTOR GENERAL DE PLANEACIÓN PRESUPUESTARIA,
CONTROL Y EVALUACIÓN DEL GASTO
P R E S E N T E

En alcance al oficio PAOT/05-300/400-0411-2026 del 23 de marzo del presente, medio por el cual se remitió a la Dirección a su digno cargo la información relacionada con la cuenta pública 2025 de la Procuraduría Ambiental y del Ordenamiento Territorial de la Ciudad de México, integrada con la documentación siguientes rubros:

- * Informe de Avance Presupuestal y de Indicadores
 - o Apartado 1
 - o Apartado 2

Bajo ese contexto, se adjunta al presente la información antes señalada con cifras definitivas, la cual se remitió en archivo electrónico, en versión PDF y editables en formato Excel, a los correos: pbr-sed@finanzas.cdmx.gob.mx y cdgppceg24@finanzas.cdmx.gob.mx

Sin otro particular, aprovecho la ocasión para enviarle un cordial saludo.

ATENTAMENTE

MTRA. NORA NELLY MARTÍNEZ PÉREZ
COORDINADORA ADMINISTRATIVA

Elaboró: Ing. Fabiola de Jesús Soto García. - Subdirectora de Recursos Financieros y Humanos.

C.c.c.e.p. Biól. Mónica Vietnica Alegre González; Procuradora Ambiental y del Ordenamiento Territorial de la Ciudad de México. Presente.
Para su conocimiento.



INFORME DE AVANCE PRESUPUESTAL Y DE INDICADORES (IAP)

APARTADO 1

Clave del Centro Gestor	06PDPA	Unidad Responsable del Gasto	Procuraduría Ambiental y del Ordenamiento Territorial	Periodo	Cuenta Pública
-------------------------	--------	------------------------------	---	---------	----------------

I. Planeación Operativa

I.1. Estructura programática

Clave de Pp	N001	Denominación de Pp	Cumplimiento de los programas de protección civil									
Actividad Institucional	002	Gestión integral de riesgos en materia de protección civil	Vinculación al Programa de Gobierno	Eje	5	Cero Agresión y Mas Seguridad	Sub Eje	3	Protección civil	Sub Sub Eje	3	Evitar nuevos riesgos
Objetivo de Desarrollo Sostenible	11	Ciudades y comunidades sostenibles	Meta del ODS	11.5		De aquí a 2030, reducir significativamente el número de muertes causadas por los desastres, incluidos los relacionados con el agua, y de personas afectadas por ellos, y reducir considerablemente las pérdidas económicas directas provocadas por los desastres en comparación con el producto interno bruto mundial, haciendo especial hincapié en la protección de los pobres y las personas en situaciones de vulnerabilidad.						

II. Evolución del Gasto


II.1. Por momentos contables


Periodo	Presupuesto original (1)	Presupuesto modificado (2)	Presupuesto programado al periodo (3)	Presupuesto ejercido (4)	Porcentaje de avance en el gasto (4/3)
1T	\$ 15,000.00	\$ 15,000.00	\$ -	\$ -	
2T		\$ 15,000.00	\$ 15,000.00	\$ -	0%
3T		\$ 15,000.00	\$ 15,000.00	\$ 14,997.86	100%
4T		\$ 14,997.86	\$ 14,997.86	\$ 14,997.86	100%
CP		\$ 14,997.86	\$ 14,997.86	\$ 14,997.86	100%

II.2. Por tipo y capítulo de gasto

Concepto	Gasto corriente				Gasto de inversión			Otros	
	1000	2000	3000	4000	5000	6000	7000	8000	9000
	Servicios Personales	Materiales y Suministros	Servicios Generales	Transferencias, Asignaciones, Subsidios y otras Ayudas	Bienes Muebles, Inmuebles e Intangibles	Inversión Pública	Inversiones Financieras y otras Provisiones	Participaciones y Aportaciones	Deuda Pública
Presupuesto original	\$ -	\$ 15,000.00	\$ -	\$ -	\$ -	\$ -	\$ -	\$ -	\$ -
Presupuesto modificado	\$ -	\$ 14,997.86	\$ -	\$ -	\$ -	\$ -	\$ -	\$ -	\$ -
Presupuesto ejercido	\$ -	\$ 14,997.86	\$ -	\$ -	\$ -	\$ -	\$ -	\$ -	\$ -

Firmas de responsables


Ing. Fabiola de Jesús Soto García
Subdirectora de Recursos Financieros y Humanos
fsoto@paot.org.mx 5265-0780 Ext. 14200


Mtra. Nora Nelly Martínez Pérez
Coordinadora Administrativa
nora.martinez@paot.org.mx 5265-0780 Ext. 14000

J. P.



INFORME DE AVANCE PRESUPUESTAL Y DE INDICADORES (IAPI)

APARTADO 1

Clave del Centro Gestor	06PDPA	Unidad Responsable del Gasto	Procuraduría Ambiental y del Ordenamiento Territorial	Periodo	Cuenta Pública
I. Planeación Operativa					
I.1. Estructura programática					
Clave de Pp	E154	Denominación de Pp	Acceso a la justicia ambiental, urbana y de protección y bienestar animal		
Actividad Institucional	293	Promoción y vigilancia de la aplicación de las disposiciones jurídicas en materia ambiental, de ordenamiento territorial y de protección y bienestar animal	Vinculación al Programa de Gobierno	Eje	2
				Sub Eje	3
				Sub Sub Eje	4
Objetivo de Desarrollo Sostenible	15	Vida de ecosistemas terrestres	Meta del ODS	15.5	Adoptar medidas urgentes y significativas para reducir la degradación de los hábitats naturales, detener la pérdida de la diversidad biológica y, para 2020, proteger las especies amenazadas y evitar su extinción.

II. Evolución del Gasto

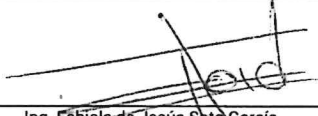
II.1. Por momentos contables


Periodo	Presupuesto original (1)	Presupuesto modificado (2)	Presupuesto programado al periodo (3)	Presupuesto ejercido (4)	Porcentaje de avance en el gasto (4/3)
1T	\$ 73,403,402.00	\$ 73,403,402.00	\$ 15,717,614.00	\$ 14,611,521.98	93%
2T		\$ 73,403,402.00	\$ 32,736,969.45	\$ 31,026,245.68	95%
3T		\$ 73,358,276.04	\$ 50,208,522.93	\$ 48,299,129.25	96%
4T		\$ 72,658,469.54	\$ 72,658,469.54	\$ 71,635,737.50	99%
CP		\$ 72,188,604.19	\$ 72,188,604.19	\$ 72,188,604.19	100%

II.2. Por tipo y capítulo de gasto

Concepto	Gasto corriente				Gasto de inversión			Otros	
	1000	2000	3000	4000	5000	6000	7000	8000	9000
	Servicios Personales	Materiales y Suministros	Servicios Generales	Transferencias, Asignaciones, Subsidios y otras Ayudas	Bienes Muebles, Inmuebles e Intangibles	Inversión Pública	Inversiones Financieras y otras Provisiones	Participaciones y Aportaciones	Deuda Pública
Presupuesto original	\$ 65,791,691.00	\$ 1,289,000.00	\$ 6,322,711.00	\$ -	\$ -	\$ -	\$ -	\$ -	\$ -
Presupuesto modificado	\$ 65,215,433.19	\$ 1,097,786.23	\$ 5,875,384.77	\$ -	\$ -	\$ -	\$ -	\$ -	\$ -
Presupuesto ejercido	\$ 65,215,433.19	\$ 1,097,786.23	\$ 5,875,384.77	\$ -	\$ -	\$ -	\$ -	\$ -	\$ -

Firmas de responsables


Ing. Fabiola de Jesús Soto García
Subdirectora de Recursos Financieros y Humanos
fsoto@paot.org.mx 5265-0780 Ext. 14200


Mtra. Nora Nelly Martínez Pérez
Coordinadora Administrativa
nora.martinez@paot.org.mx 5265-0780 Ext. 14000



INFORME DE AVANCE PRESUPUESTAL Y DE INDICADORES (IAP)															
APARTADO 2															
Clave del Centro Gestor		06PDPA		Unidad Responsable del Gasto			Procuraduría Ambiental y del Ordenamiento Territorial				Periodo		Cuenta Pública		
I. Planeación Operativa															
I.1. Estructura programática															
Clave de Pp		E154		Denominación de Pp			Acceso a la justicia ambiental, urbana y de protección y bienestar animal								
III. Indicadores de corto plazo															
Nivel del indicador	Resumen Narrativo	Definición del Indicador	Descripción de bienes y servicios brindados	Denominador absoluto programado anual	Numerador absoluto de avance	Población atendida	Avance programado (%)				Avance realizado (%)				Medio de verificación
							1T	2T	3T	4T	1T	2T	3T	4T	
C1	Servicios de representación jurídica proporcionados a través de litigios y asesorías	Porcentaje que mide el avance de la representación del interés legítimo a través de litigio y la asesoría.	Se llevaron a cabo 12,726 representaciones del interés legítimo a través de litigio y consulta jurídica para habitantes de la Ciudad de México.	12,487	12,726	9,209,944	25%	50%	76%	100%	26%	50%	78%	102%	Informe Anual de Actividades
C1A1	Inicio de tramitación de oficios de investigación	Porcentaje que mide en avance de los proyectos de inicio de investigación.	Se emitieron 146 acuerdos de inicio de investigación de oficio, por posibles violaciones o incumplimientos a las disposiciones jurídicas en materia ambiental, ordenamiento territorial y de protección y bienestar a los animales.	120	146	9,209,944	25%	50%	75%	100%	20%	42%	100%	122%	https://paot.org/resultados/investigacionesO1.php
C1A2	Actualización de las opiniones jurídicas emitidas.	Porcentaje que mide el avance de las opiniones jurídicas y convenios de colaboración y/o coordinación)	Se emitieron 267 opiniones jurídicas y 4 convenios de colaboración en materia ambiental, ordenamiento territorial y de protección y bienestar a los animales.	264	267	9,209,944	25%	50%	75%	100%	20%	23%	74%	101%	Informe Anual de Actividades
C2	Denuncias e investigaciones de oficio resueltas	Porcentaje que mide el avance en resoluciones en materia ambiental y de protección y bienestar a los animales y de ordenamiento territorial	Se emitieron 6,500 resoluciones en materia ambiental, de protección y bienestar a los animales y de ordenamiento territorial.	5,800	6,500	9,209,944	25%	51%	76%	100%	30%	62%	95%	112%	Informe Anual de Actividades
C2A1	Termino de procedimientos administrativos de investigación en materia ambiental, de protección y bienestar de los animales y de ordenamiento territorial	Porcentaje que mide el avance de la conclusión de los procedimientos de inicio de investigación en materia ambiental y de protección y bienestar a los animales y de ordenamiento territorial	Se concluyeron 6,500 Procedimientos Administrativos de Investigación.	5,800	6,500	9,209,944	25%	51%	76%	100%	30%	62%	95%	112%	Informe Anual de Actividades
C3	Documentos técnicos en materia ambiental y de ordenamiento territorial emitidos.	Porcentaje que mide el avance en la emisión de los documentos técnicos en materia ambiental y de ordenamiento territorial emitidos	Se elaboraron 1,629 documentos técnicos en materia ambiental y de ordenamiento territorial y 18 documentos técnicos de análisis geoespacial.	1,420	1,647	9,209,944	22%	50%	78%	100%	16%	44%	80%	116%	Informe Anual de Actividades
C3A1	Elaboración de documentos técnicos necesarios	Porcentaje que mide el avance de la elaboración de documentos técnicos requeridos por autoridades Locales y Federales	Se elaboraron 1,629 documentos técnicos requeridos.	1,400	1,629	9,209,944	22%	50%	78%	100%	16%	44%	80%	116%	Informe Anual de Actividades
C4	Imposición de acciones precautorias en materia ambiental, de ordenamiento territorial y de protección y bienestar de los animales impuestas	Porcentaje que mide el avance en la imposición de acciones precautorias en materia ambiental, ordenamiento territorial y de protección y bienestar a los animales impuestas	Se impusieron 64 acciones precautorias, en materia ambiental y de protección y bienestar a los animales y de ordenamiento territorial.	62	64	9,209,944	21%	48%	74%	100%	16%	56%	89%	103%	Informe Anual de Actividades
C4A1	Elaboración de acuerdos con medidas precautorias	Porcentaje que mide el avance de la elaboración de acuerdos de imposición de acción precautoria	Se elaboraron 64 acuerdos de imposición de acción precautoria.	62	64	9,209,944	21%	48%	74%	100%	16%	56%	89%	103%	Informe Anual de Actividades
C5	Etapas de la investigación digital y geoespacial actualizadas	Porcentaje que mide el avance de la información digital y geoespacial actualizada e impartida	Se elaboraron 65 capas en el SIG-PAOT con sus metadatos, se elaboraron 7 proyectos digitales de información ambiental y urbana y 32 imparticiones de información geoespacial.	95	104	9,209,944	18%	44%	72%	100%	24%	32%	48%	109%	https://189.204.244.143.8008/mapguide/sig/siginterno.php
C5A1	Actualización de la información geográfica en el SIG_PAOT	Porcentaje que mide el avance de la actualización del SIG-PAOT	En el SIG-PAOT se actualizaron 25 capas y 40 metadatos respectivos.	65	65	9,209,944	17%	42%	69%	100%	18%	40%	62%	100%	https://189.204.244.143.8008/mapguide/sig/siginterno.php
C5A2	Capacitaciones en el SIG-PAOT y Sistemas de Información Geográfica a la Ciudadanía	Porcentaje que mide el avance de la capacitación del SIG-PAOT y del Sistema de Información Geográfica a la ciudadanía	Se impartieron 20 cursos de capacitación en SIG-PAOT y sistemas de información geográfica. Así mismo la meta fue rebasada en un 60 % más, derivado a 12 cursos que fueron impartidos en el mes de agosto, en virtud que la PAOT firmó un convenio de capacitación con la SEDEMA, por lo que se presentó una mayor demanda.	20	32	9,209,944	20%	45%	75%	100%	50%	100%	140%	160%	https://189.204.244.143.8008/mapguide/sig/siginterno.php http://10.42.0.223.98/metadata/app_login/

